

ขั้นตอนการใช้งานระบบประชุมผ่านสื่ออิเล็กทรอนิกส์ Inventech Connect

ผู้ถือหุ้นและผู้รับมอบฉันทะที่ประสงค์จะเข้าประชุมผ่านสื่ออิเล็กทรอนิกส์ด้วยตนเอง สามารถดำเนินการได้ตามขั้นตอนการยื่นแบบคำร้องเข้าร่วมประชุมผ่านสื่ออิเล็กทรอนิกส์ ดังนี้

การมอบฉันทะให้กรรมการอิสระของบริษัท

รายชื่อกรรมการอิสระที่บริษัทเสนอเป็นผู้รับมอบฉันทะจากผู้ถือหุ้น

1) นายกานต์ ตระกูลฮุน

กรรมการอิสระ ประธานกรรมการสรรหา ค่าตอบแทนและบรรษัทภิบาล และกรรมการบริหาร
อายุ 68 ปี ที่อยู่ เลขที่ 9 ถนนรัชดาภิเษก แขวงจตุจักร เขตจตุจักร กรุงเทพมหานคร 10900

2) นางกุลภัทรา สิริโรตม

กรรมการอิสระ ประธานกรรมการกำกับความเสี่ยง และกรรมการตรวจสอบ
อายุ 68 ปี ที่อยู่ เลขที่ 9 ถนนรัชดาภิเษก แขวงจตุจักร เขตจตุจักร กรุงเทพมหานคร 10900

ผู้ถือหุ้นที่ประสงค์จะมอบฉันทะให้กรรมการอิสระของบริษัท ท่านสามารถจัดส่งหนังสือมอบฉันทะฉบับจริงและเอกสารประกอบมาที่บริษัทตามที่อยู่ด้านล่าง โดยใช้ของบริการธุรกิจตอบรับที่แนบส่งให้ (ไม่ต้องติดแสตมป์เพิ่ม) หรือสแกนเอกสารทั้งหมดและจัดส่งมาที่อีเมล: company.secretary@scbx.com โปรดดูรายละเอียดใน “คำชี้แจงวิธีการลงทะเบียน การมอบฉันทะ การออกเสียงลงคะแนน และการนับผลการลงคะแนนเสียง” ภายในวันที่ 2 เมษายน 2567 เวลา 17.00 น. (อ้างอิงตราประทับของไปรษณีย์ไทย) เพื่อให้เจ้าหน้าที่ของบริษัทมีเวลาตรวจสอบเอกสาร ตามที่อยู่ดังนี้

บริษัท เอสซีบี เอกซ์ จำกัด (มหาชน)

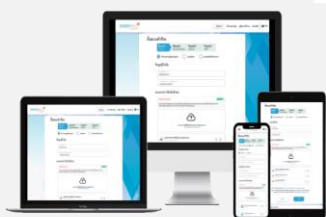
เลขานุการบริษัท

เลขที่ 9 ถนนรัชดาภิเษก แขวงจตุจักร เขตจตุจักร กรุงเทพมหานคร 10900

นอกจากนี้ บริษัทได้เพิ่มทางเลือกในการมอบฉันทะผ่านสื่ออิเล็กทรอนิกส์ โปรดดูรายละเอียดในขั้นตอนการใช้งานระบบประชุมผ่านสื่ออิเล็กทรอนิกส์ Inventech Connect ซึ่งในกรณีมอบฉันทะผ่านสื่ออิเล็กทรอนิกส์ ท่านผู้ถือหุ้นยังคงต้องจัดส่งหนังสือมอบฉันทะฉบับจริงและเอกสารประกอบมาที่บริษัท

การยื่นแบบคำร้องเข้าร่วมประชุมผ่านสื่ออิเล็กทรอนิกส์ (e-Request)

1. ยื่นแบบคำร้องเข้าร่วมประชุมผ่าน Web browser ให้เข้าไปที่ <https://app.inventech.co.th/SCBX173420R/#/homepage> หรือสแกน QR Code นี้ เพื่อเข้าสู่ระบบ และดำเนินการตามขั้นตอนดังภาพ



**** หากต้องการรวมบัญชีผู้ใช้ ให้ลงทะเบียนยื่นแบบคำร้องด้วยอีเมลและเบอร์โทรศัพท์เดียวกัน ****

1. คลิกลิงก์ URL หรือสแกน QR Code ตามรูปเพื่อเข้าสู่ระบบ
2. เลือกประเภทในการยื่นแบบคำร้อง เพื่อทำรายการ 4 ขั้นตอน ดังนี้
 - ขั้นตอนที่ 1 กรอกข้อมูล : ข้อมูลผู้ถือหุ้น, ข้อมูลผู้รับมอบฉันทะ พร้อมแนบเอกสารยืนยันตัวตน
 - ขั้นตอนที่ 2 กรอกข้อมูลสำหรับยืนยันตัวตนผู้ถือหุ้น
 - ขั้นตอนที่ 3 ยืนยันตัวตนผ่าน OTP
 - ขั้นตอนที่ 4 ทำรายการสำเร็จ ระบบจะแสดงข้อมูลผู้ถือหุ้นอีกครั้ง เพื่อตรวจสอบความถูกต้องของข้อมูล
3. รออีเมลตอบกลับจากเจ้าหน้าที่ เพื่อแจ้งรายละเอียดข้อมูลการประชุมและรหัสผ่านเข้าใช้งาน

2. สำหรับผู้ถือหุ้นที่ประสงค์จะเข้าร่วมประชุมด้วยตนเอง หรือมอบฉันทะให้บุคคลอื่น/นิติบุคคลอื่น/กรรมการอิสระของบริษัทเข้าประชุมผ่านสื่ออิเล็กทรอนิกส์ ระบบลงทะเบียนยื่นแบบคำร้องจะเปิดให้ดำเนินการตั้งแต่วันที่ 27 มีนาคม 2567 เวลา 08:30 น. เป็นต้นไป จนกว่าการประชุมจะแล้วเสร็จ และกรุณาส่งเอกสารมอบฉันทะฉบับจริงและเอกสารประกอบมายังเลขานุการบริษัท โดยบรรจุซองจดหมายธุรกิจตอบรับที่บริษัทได้จัดเตรียมให้ หรืออีเมล: company.secretary@scbx.com ภายในวันที่ 2 เมษายน 2567 เวลา 17.00 น.

3. ระบบประชุมผ่านสื่ออิเล็กทรอนิกส์จะเปิดให้เข้าระบบได้ในวันที่ 5 เมษายน 2567 เวลา 12:00 น. (ก่อนเปิดประชุม 2 ชั่วโมง) โดยผู้ถือหุ้นหรือผู้รับมอบฉันทะใช้ Username และ Password ที่ได้รับและปฏิบัติตามขั้นตอนการใช้งานระบบประชุมผ่านสื่ออิเล็กทรอนิกส์ Inventech Connect

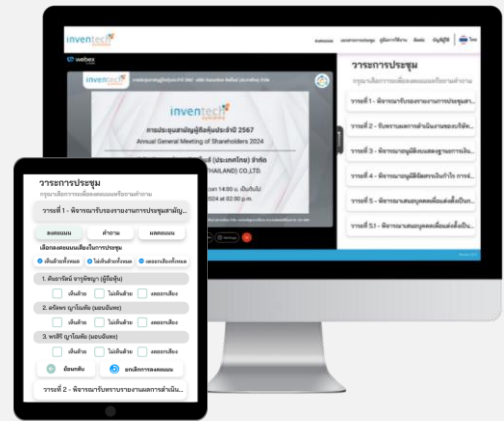
เอกสารยืนยันตัวตนที่ใช้ในการลงทะเบียนก่อนเข้าประชุม

สำหรับผู้ถือหุ้นที่เป็นบุคคลธรรมดา

- 1) กรณีผู้ถือหุ้นเข้าประชุมด้วยตนเอง : สำเนาเอกสารแสดงตน ที่ส่วนราชการออกให้ซึ่งปรากฏรูปถ่ายของเจ้าของบัตรและยังไม่หมดอายุ เช่น บัตรประจำตัวประชาชน บัตรประจำตัวข้าราชการ ใบอนุญาตขับขี่ ใบอนุญาตขับขี่สากล ใบสำคัญประจำตัวคนต่างด้าว หนังสือเดินทาง เป็นต้น โดยผู้ถือหุ้นลงลายมือชื่อรับรองสำเนาถูกต้องในเอกสารดังกล่าว
- 2) กรณีผู้ถือหุ้นมอบฉันทะให้ผู้รับมอบฉันทะเข้าประชุม
 - (ก) หนังสือมอบฉันทะตามแบบ ข. (ที่แนบมาพร้อมหนังสือบอกกล่าวเรียกประชุม) ซึ่งได้กรอกข้อความถูกต้องครบถ้วน และลงลายมือชื่อผู้มอบฉันทะและผู้รับมอบฉันทะ พร้อมปิดอากรแสตมป์ 20 บาทและขีดฆ่าอากรแสตมป์พร้อมลงวันที่ที่ทำหนังสือมอบฉันทะดังกล่าว
 - (ข) สำเนาเอกสารแสดงตนของผู้มอบฉันทะ (โดยมีรายละเอียดตามข้อ 1) ซึ่งลงลายมือชื่อรับรองสำเนาถูกต้องโดยผู้มอบฉันทะ
 - (ค) สำเนาเอกสารแสดงตนของผู้รับมอบฉันทะ โดยมีรายละเอียดตามข้อ 1)

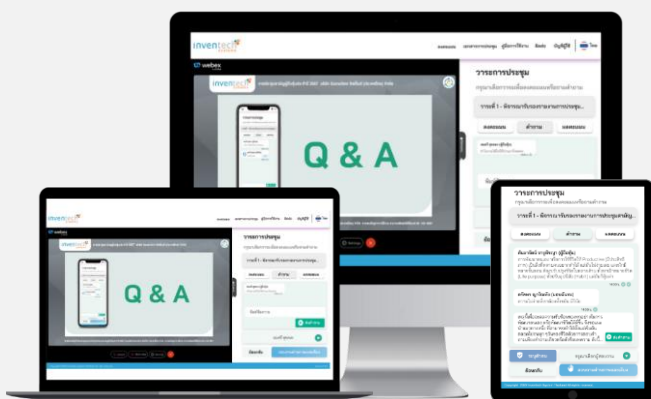
ขั้นตอนการลงทะเบียนและการลงคะแนนเสียง (e-Voting)

- 1 กรอกรหัสและรหัสผ่านที่ได้รับจากอีเมล หรือขอรหัส OTP
- 2 กดปุ่ม “ลงทะเบียน” โดยคะแนนเสียงจะถูกรับเป็นองค์ประชุม
- 3 กดปุ่ม “เข้าร่วมประชุม” จากนั้นกดปุ่ม “Join Meeting”
- 4 เลือกระเบียบวาระการประชุมที่ต้องการลงคะแนนเสียง
- 5 กดปุ่ม “ลงคะแนน”
- 6 เลือกลงคะแนนตามความประสงค์
- 7 ระบบจะแสดงผลการลงคะแนนเสียงล่าสุดที่ได้ทำการเลือกลงคะแนน



หากต้องการยกเลิกการลงคะแนนเสียงล่าสุด กรุณาคลิกปุ่ม “ยกเลิกการลงคะแนน” (ซึ่งหมายความว่า ผลคะแนนล่าสุดของท่านจะเท่ากับการไม่ออกเสียงลงคะแนน หรือผลคะแนนของท่านจะถูกนำไปรวมกับคะแนนเสียงที่การประชุมกำหนด) โดยท่านสามารถแก้ไขการออกเสียงลงคะแนนได้จนกว่าระบบจะปิดรับการลงคะแนนเสียงในวาระนั้นๆ

ขั้นตอนการถามคำถามผ่านระบบ InvenTech Connect



เลือกระเบียบวาระการประชุมที่บริษัทกำหนด

- 1 การสอบถามคำถาม
 - การพิมพ์คำถาม และกด “ส่งคำถาม”
- 2 การถามผ่านภาพและเสียง
 - กดปุ่ม “สอบถามผ่านภาพและเสียง”
 - กดปุ่ม “ตกลง” เพื่อยืนยันการจองคิว
 - รอผู้ดำเนินการประชุมจัดลำดับคิวในการถามคำถาม ก่อนที่ท่านจะสามารถเปิดไมโครโฟนและกล้องต่อไป

คู่มือการใช้งานระบบ Inventech Connect



คู่มือการใช้งาน e-Request



คู่มือการใช้งาน e-Voting



วิดีโอการใช้งานระบบ Inventech Connect

*หมายเหตุ การทำงานของระบบประชุมผ่านสื่ออิเล็กทรอนิกส์ และระบบ Inventech Connect ขึ้นอยู่กับระบบอินเทอร์เน็ตที่ผู้ถือหุ้นหรือผู้รับมอบอำนาจใช้งาน รวมถึงอุปกรณ์ และ/หรือ โปรแกรมที่ติดตั้งในอุปกรณ์ กรุณาปฏิบัติตามคำแนะนำดังต่อไปนี้ในการใช้งานระบบ

- ความเร็วของอินเทอร์เน็ตที่แนะนำไม่ควรต่ำกว่า 2.5 Mbps
- โทรศัพท์เคลื่อนที่/ อุปกรณ์แท็บเล็ตที่ใช้ระบบปฏิบัติการ Android จะต้องรองรับ Android 9.0 ขึ้นไป หรือหากใช้ระบบปฏิบัติการ iOS จะต้องรองรับ iOS 14.8 ขึ้นไป
- เครื่องคอมพิวเตอร์/เครื่องคอมพิวเตอร์โน้ตบุ๊กที่ใช้ระบบปฏิบัติการ Windows จะต้องรองรับ Windows 10 ขึ้นไป หรือหากใช้ Mac จะต้องรองรับ OS X 10.13 ขึ้นไป
- อินเทอร์เน็ตเบราว์เซอร์ Chrome (เบราว์เซอร์ที่แนะนำ) / Safari / Microsoft Edge ****ระบบไม่รองรับ Internet Explorer****

วิธีการตรวจสอบ Version ของระบบปฏิบัติการ

- Android: เลือก “การตั้งค่า” หรือ “การตั้งค่าเพิ่มเติม” > เกี่ยวกับโทรศัพท์ > ข้อมูลซอฟต์แวร์ หรือเวอร์ชัน Android
- IOS: เลือก “การตั้งค่า” > ทั่วไป > เกี่ยวกับ > เวอร์ชันซอฟต์แวร์

หากพบปัญหาในการใช้งาน สามารถติดต่อ Inventech Call Center



02-931-9133



@inventechconnect



ให้บริการระหว่างวันที่ 27 มีนาคม – 5 เมษายน 2567 เวลา 08.30 – 17.30 น.

(เฉพาะวันทำการ ไม่รวมวันหยุดราชการและวันหยุดนักขัตฤกษ์)



แจ้งปัญหาการใช้

@inventechconnect